

助成表示ガイドライン

公益財団法人 JAC環境動物保護財団



公益財団法人
JAC環境動物保護財団
JAC Environmental & Animal
Protection Foundation

助成表示のお願い

- ホームページ、会報、ブログ、SNSなどに「JAC環境動物保護財団」の助成を受けての活動であることを是非ご掲載ください。
- 助成金を活用した購入品などへ、財団から配布するステッカーやプレート の貼付をお願いします。 チラシ等の制作物にはロゴデータをお送りいたします。
- 本ガイドラインをご参照いただき、JAC環境動物保護財団の助成であることが分かるように、必ず所定の助成表示を活用のうえ、正しくご使用ください。
- 助成表示は見やすい位置に掲示してください。



助成表示の種類

①ステッカー



②プレート（シルバー）



③銘板（ゴールド）



④マグネット



⑤ロゴデータの使用



⑥紙媒体の使用



※“20〇〇年 助成” 部分は年度ごとに変わります。

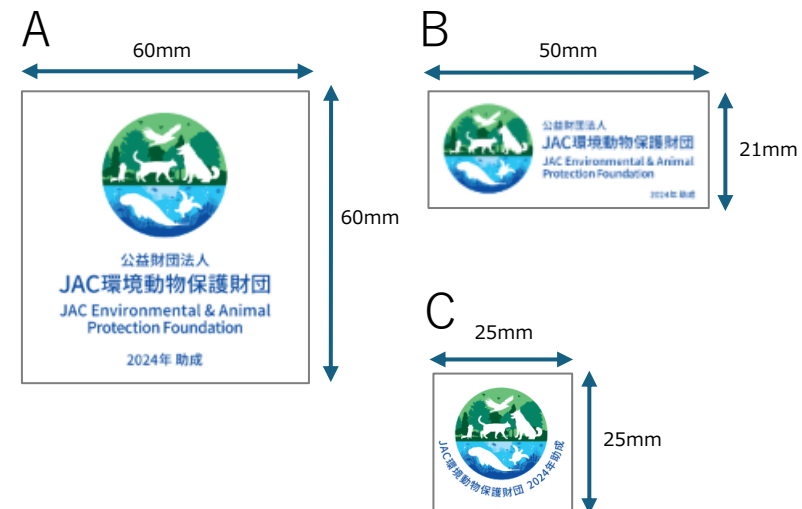
助成表示例①ステッカー

■ 素材：塩ビ


※耐候性のある素材にラミネート加工を施している為、屋外でも使用できます。

■ サイズ：A.60mm×60mm B.50mm×21mm C.25mm×25mm

■ 対象となるもの：助成金を活用して購入したケージ、電子機器、 家具家電、器具、備品等



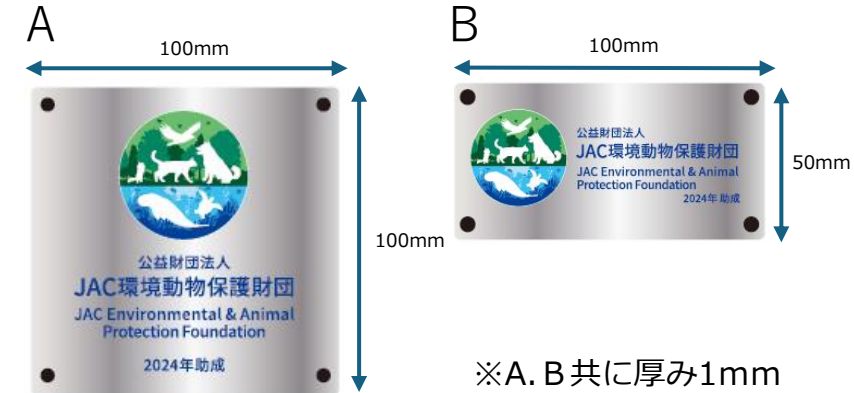
例



2024年度から、
サイズと形の異なる3種類の
ステッカーをご用意してい
ます。用途に応じてお選び
ください。

助成表示例②プレート(シルバー)

- 素材：アルミ
- サイズ：A.100mm×100mm B.100mm×50mm (厚み：1mm)
- 加工：4隅に穴あけ(直径5mm)、角丸加工(R2mm)、面取り加工
※4隅に穴が空いており、結束バンドや紐で括り付けることができます。
- 対象となるもの：助成金を活用して購入したケージや捕獲器等



例



2024年度から、サイズと形の異なる2種類のプレートをご用意しています。用途に応じてお選びください。



助成表示例③銘板(ゴールド)

■ 素材：真鍮

※裏面は両面テープです

■ サイズ：180mm×180mm

■ 対象となるもの：助成金を活用して改修等を行ったシェルター、建物等

※上記対象でない場合でも、当財団の助成を受けた活動をしている旨の周知目的として銘板をご希望の方にも配布しております。



例



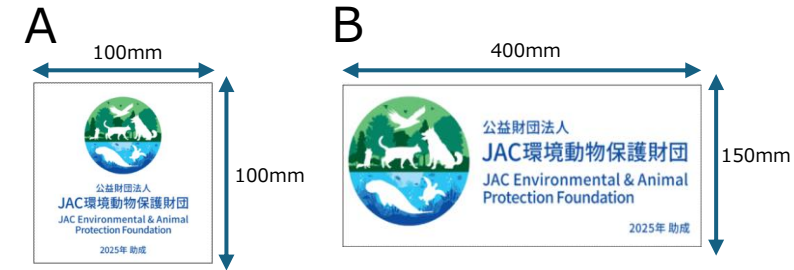
玄関や扉等、見えるところに
掲示してください。



助成表示例④マグネット

- 素材：塩ビ+0.8mm厚強磁タイプマグネット+UVラミネート
(予定) ※屋外でも使用できます。
- サイズ：A.100mm×100mm B.150mm×400mm
- 対象となるもの：助成を受けて実施している活動で使用する
車両や部屋の設置面（壁・ドアなど）

例



2025年度から、サイズと形の異なる2種類のマグネットをご用意しています。用途に応じてお選びください。



マグネット掲示イメージ（扉）

助成表示例④ロゴデータの使用

- 対象となるもの：ウェブサイト、SNS（Facebook, Instagram）、映像等

A



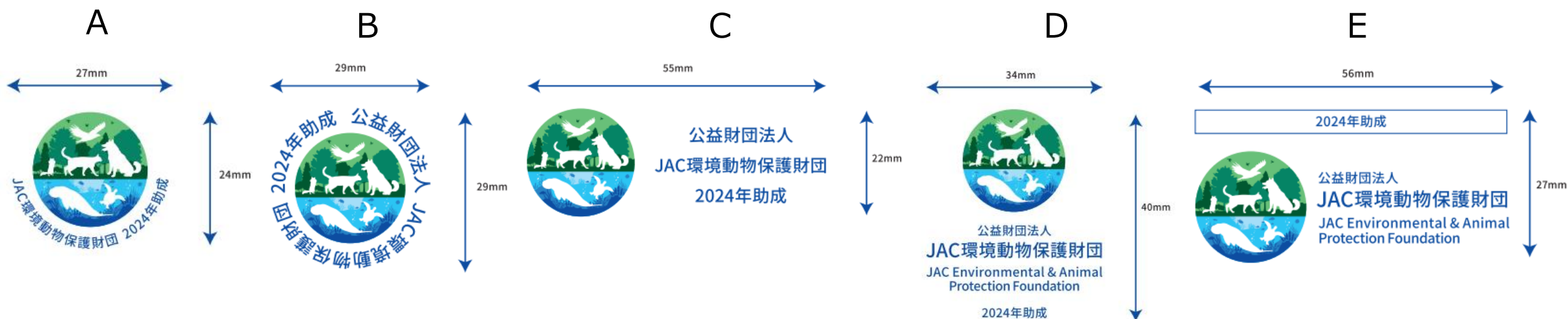
B



※ロゴデータは[こちら](#)からダウンロードいただけます。

助成表示例⑤紙媒体の使用

■ 対象となるもの：パンフレット、本、チラシ、冊子等



※記載のサイズ以上でご使用ください。
※ロゴが多要素と重ならず、独立して見えるようにしてください。
※ロゴデータは[こちら](#)からダウンロードいただけます。

本ガイドラインに関するお問い合わせは、下記までお願いいたします。

Contact

公益財団法人 JAC環境動物保護財団
東京都千代田区神田神保町1-105 神保町三井ビルディング14階
TEL:03-5217-6333
info@jac-foundation.org



公益財団法人
JAC環境動物保護財団
JAC Environmental & Animal
Protection Foundation